
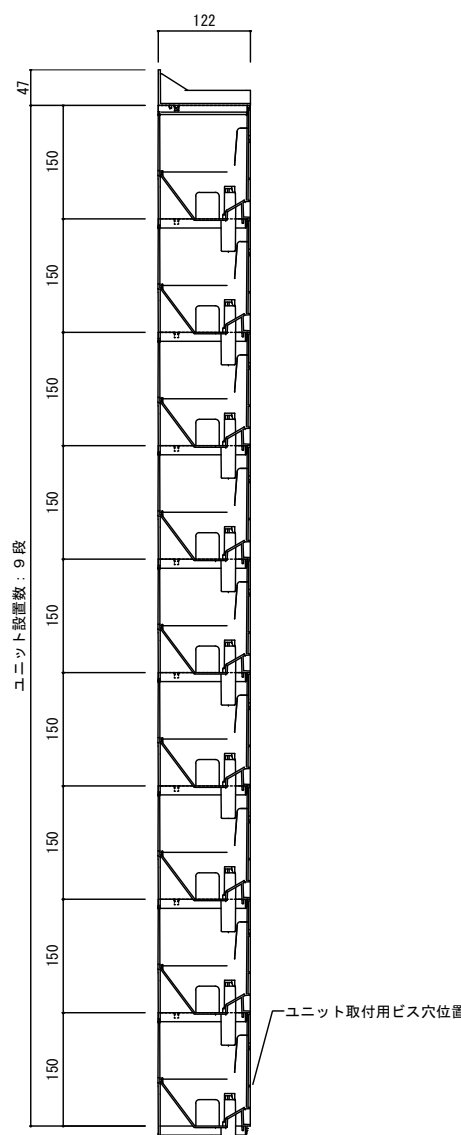


平面図 S=1/10 (S=1/20)

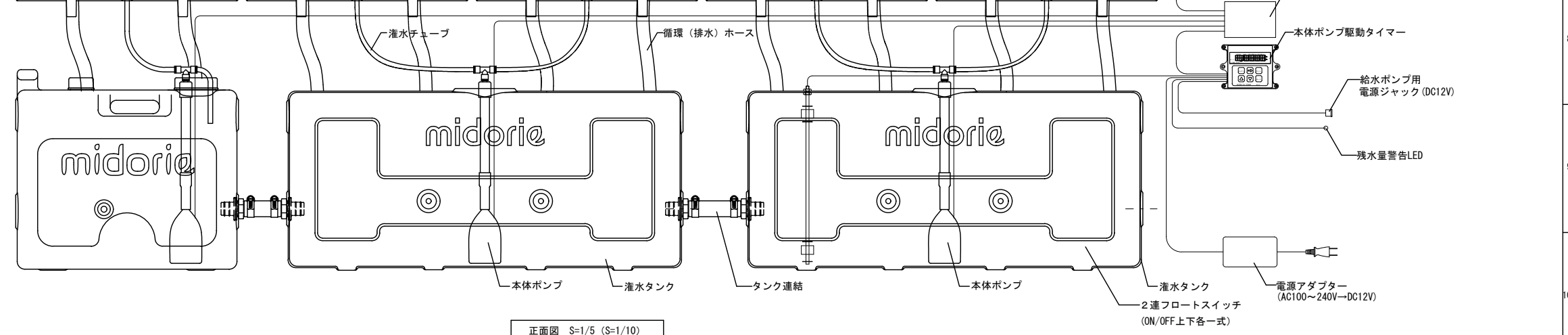
W450 x ユニット設置数



正面図 S=1/5 (S=1/10)



側面図 S=1/5 (S=1/10)



日付	訂正項目	特記仕様
▽ / -		
▽ / -		
▽ / -		
▽ / -		

特記仕様



サントリーミドリエ株式会社

査 図	担 当	図面名称
		森のかべ オーダーメイド-1 (灌水タンク方式)

作成年月日	縮 尺
H27年7月1日	A1-図示 A3- ( )